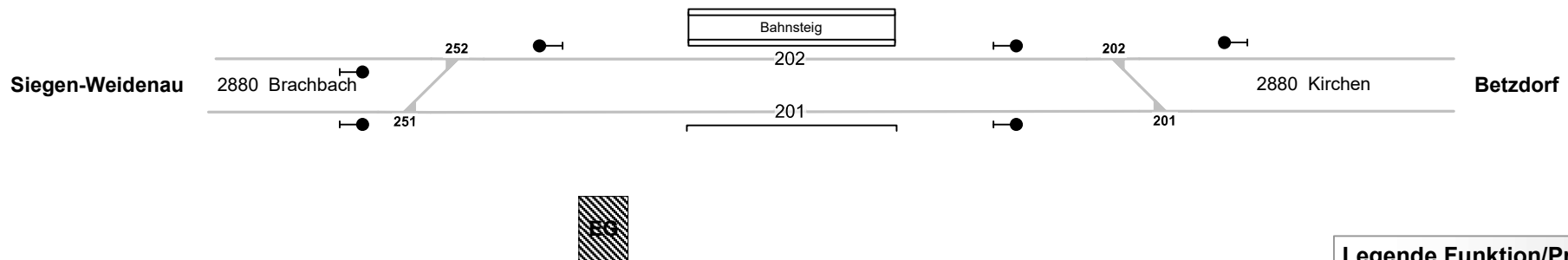
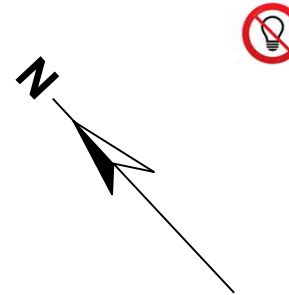





## Bf Kirchen (EKIR)

Str. 2880 Siegen-Weidenau - Betzdorf  
 km 120,7  
 Ferngestellt von „Bf“ Betzdorf




Signalanlagen und Standorte vereinfacht










**Legende Weichen**

-  - ortsgestellte Weiche
-  - ferngestellte Weiche
-  - Weiche EOW Bereich

**Legende Beleuchtung**

-  - Serviceeinrichtung ohne Beleuchtung
-  - Beleuchtungsstärke < 10 Lux
-  - Beleuchtungsstärke ≥ 10 Lux

**Legende Funktion/Produktkategorie Serviceeinrichtung**

-  - Zugbildungsgleis
-  - Dispogleis
-  - Andigleis
-  - Ab-/Bereitstellungsgleis
-  - Ladegleis
-  - Ladegleis\_KV
-  - Lokgleis
-  - Tankgleis
-  - Zuführungsgleis
-  - keine Serviceeinrichtung