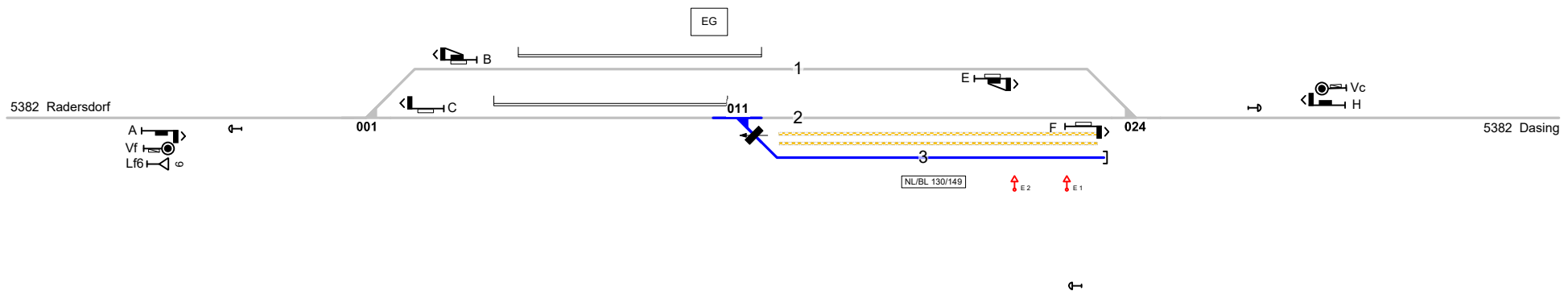



Aichach

MAI

Strecke 5382 Ingolstadt Hbf – Augsburg-Hochzoll







Legende Zusatzausstattung

 E 1 - Elektrant




Legende Wege

Nutzungsart der Gleiszwischenräume (Wege) ist Geschwindigkeitsabhängig. Ausweisung erfolgt gemäß aktuellen, betrieblichen Vorgaben zur Geschwindigkeit. Pro Zwischenraum werden 2 Wegearten ausgewiesen, abhängig vom betrachteten Arbeitsgleis ($V = 0 \text{ km/h}$) und dem benachbarten Verkehrsgleis ($V > 0 \text{ km/h}$)

-  - Rangierweg $\geq 1,30 \text{ m}$
-  - Verkehrsweg $\geq 1,0 \text{ m}$
-  - Zu-/Rand-/Überwege
-  - Raum $< 1,0 \text{ m}$

Einbauten sind nicht dargestellt. Dies ist in der Gefährdungsbeurteilung zu beachten! Mitarbeiter sind entsprechend zu unterweisen.




Legende Beleuchtung

-  - Serviceeinrichtung ohne Beleuchtung
-  -10Lux - Beleuchtungsstärke $< 10 \text{ Lux}$
-  $\geq 10 \text{ Lux}$ - Beleuchtungsstärke $\geq 10 \text{ Lux}$

Legende Funktion/Produktkategorie Serviceeinrichtung

-  -5 Zugbildungsgleis
-  -5 Dispo Gleis
-  -5 Andigleis
-  -5 Ab-/Bereitstellungsgleis
-  -5 Ladegleis
-  -5 Ladegleis_KV
-  -5 Lokgleis
-  -5 Tankgleis
-  -5 Zuführungsgleis
-  -5 keine Serviceeinrichtung

Legende Weichen

-  - ortsgestellte Weiche
-  - ferngestellte Weiche
-  - Weiche EOW Bereich