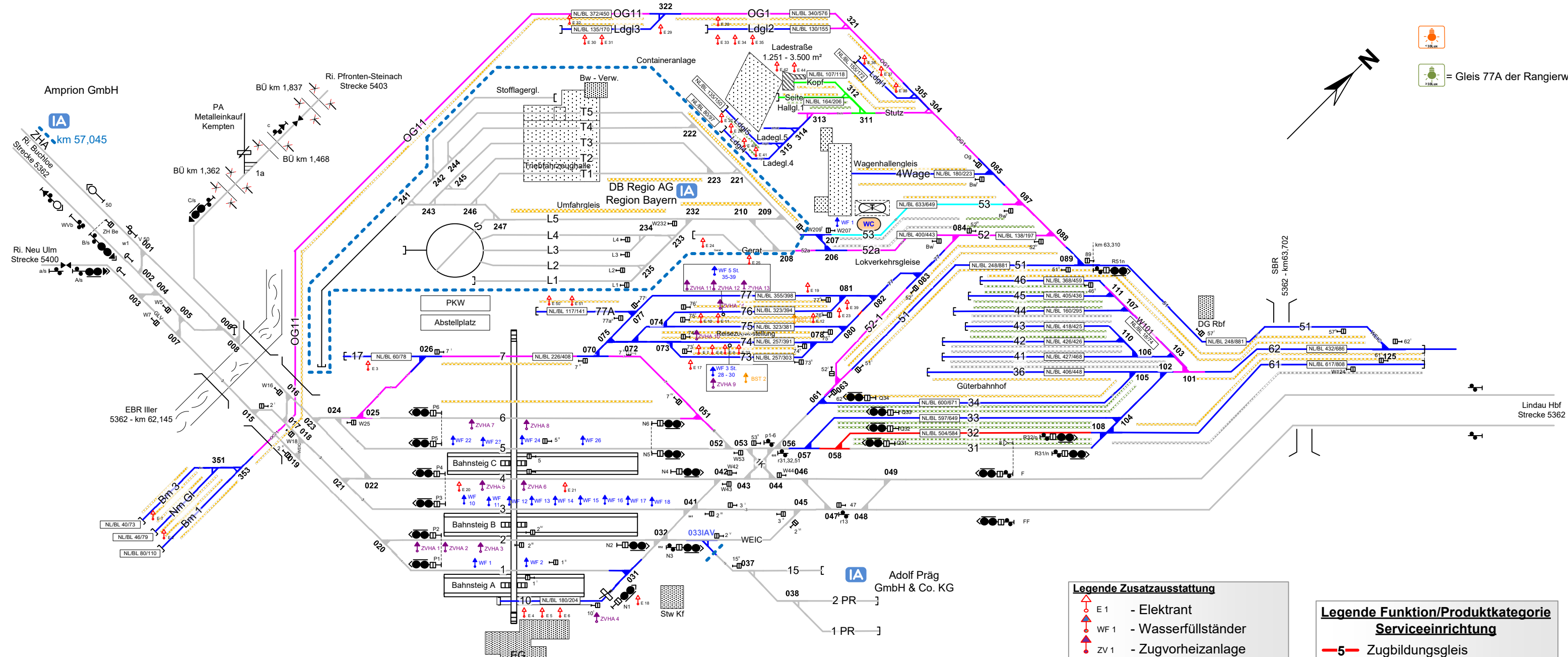
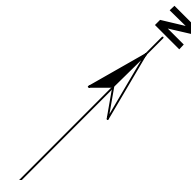
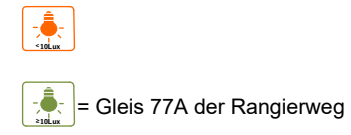


## Kempten (Allgäu) Hbf

MKP

5362 Buchloe – Lindau km 62,46  
 5400 Kempten – Neu Ulm km 0,00  
 5403 Kempten – Pfronten-Steinach km 0,00



**Legende Weichen**

- ortsgestellte Weiche
- ferngestellte Weiche
- Weiche EOW Bereich

**Legende Wege**

Nutzungsart der Gleiszweischenräume (Wege) ist Geschwindigkeitsabhängig. Ausweisung erfolgt gemäß aktuellen, betrieblichen Vorgaben zur Geschwindigkeit. Pro Zwischenraum werden 2 Wegearten ausgewiesen, abhängig vom betrachteten Arbeitsgleis ( $V = 0 \text{ km/h}$ ) und dem benachbarten Verkehrsgleis ( $V > 0 \text{ km/h}$ )

- Rangierweg  $\geq 1,30 \text{ m}$
- Verkehrsweg  $\geq 1,0 \text{ m}$
- Zu-/Rand-/Überwege
- Raum  $< 1,0 \text{ m}$

Einbauten sind nicht dargestellt. Dies ist in der Gefährdungsbeurteilung zu beachten. Mitarbeiter sind entsprechend zu unterweisen.

**Legende Zusatzausstattung**

- Elektrant
- Wasserfüllständer
- Zugvorheizanlage
- WC-Entsorgungsanlage
- Ladestraße

**Legende Beleuchtung**

- Serviceeinrichtung ohne Beleuchtung
- Beleuchtungsstärke  $< 10 \text{ Lux}$
- Beleuchtungsstärke  $\geq 10 \text{ Lux}$

**Legende Funktion/Produktkategorie Serviceeinrichtung**

- 5 - Zugbildungsgleis
- 5 - Dispogleis
- 5 - Andigleis
- 5 - Ab-/Bereitstellungsgleis
- 5 - Ladegleis
- 5 - Ladegleis\_KV
- 5 - Lokgleis
- 5 - Tankgleis
- 5 - Zuführungsgleis
- 5 - keine Serviceeinrichtung