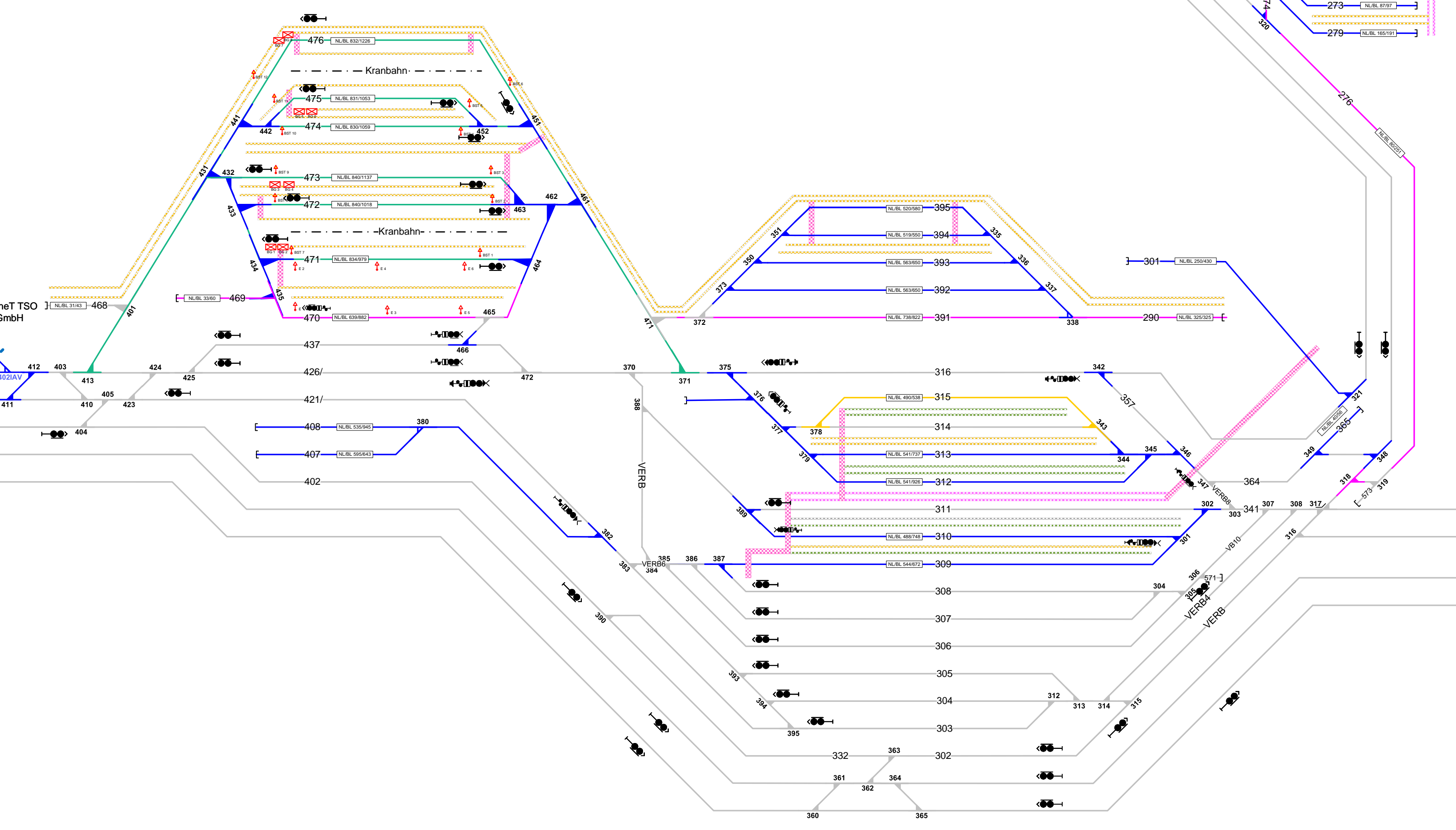
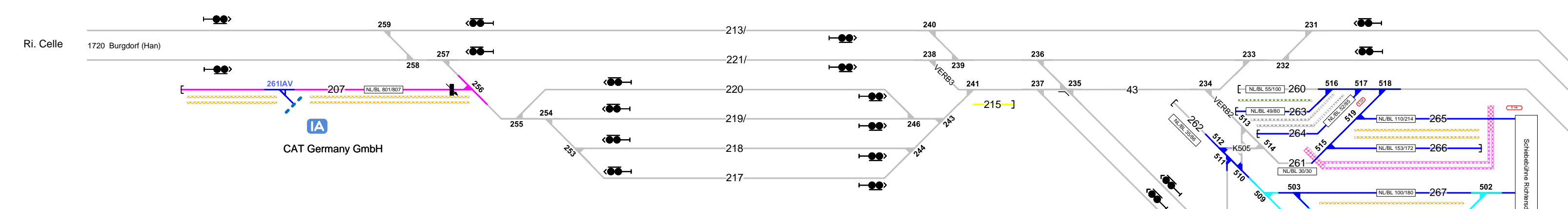


# Lehrte

- Übrige Gleise
- Gleise 470-476

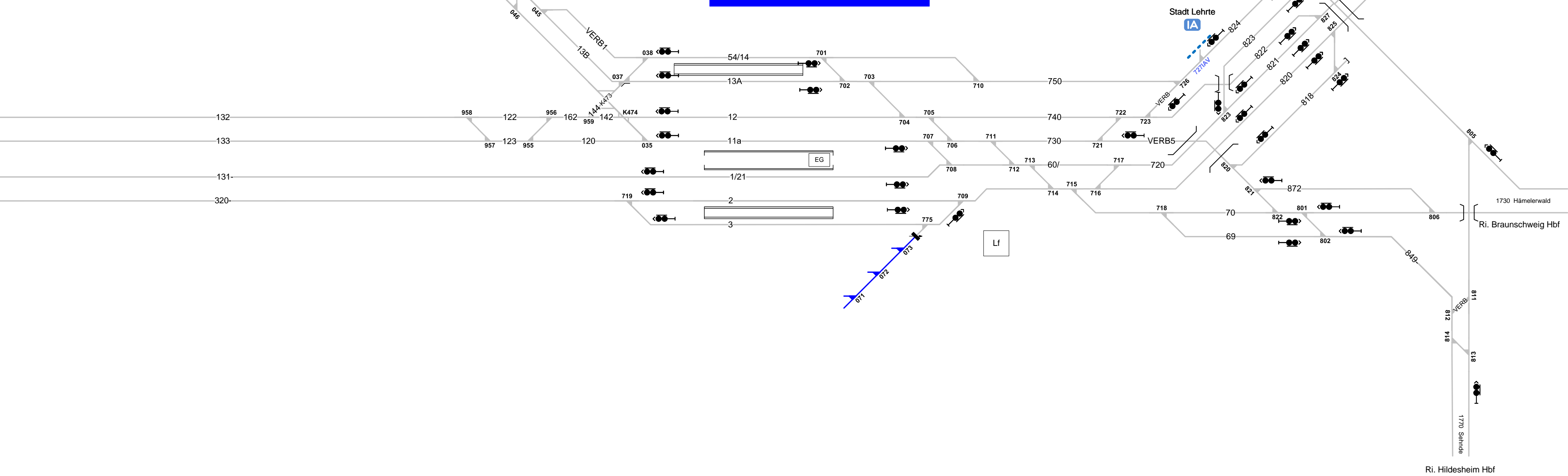


## Lehrte Nord



## Lehrte West

## Lehrte Pbf



- ### Legende Weichen
- ortsgestellte Weiche
  - ferngestellte Weiche
  - Weiche EOW Bereich

- ### Legende Wege
- Notizpunkt der Gleiswechselräume (NWP) ist Geschwindigkeitsabhängig. Auszeichnung erfolgt gemäß aktuellen, betrieblichen Vorgaben zur Geschwindigkeit. Pro Zwischenraum werden 2 Weigerarten ausgewiesen, abhängig vom betrachteten Arbeitsgleis ( $v < 0 \text{ km/h}$ ) und dem benachbarten Verkehrsgleis ( $v > 0 \text{ km/h}$ )
- Rangierweg  $\geq 1,30 \text{ m}$
  - Verkehrsweg  $\geq 1,0 \text{ m}$
  - Zu-/Rand-/Überwege
  - Raum  $< 1,0 \text{ m}$
- Einbauten sind nicht dargestellt. Dies ist in der Gefährdungsbeurteilung zu beachten. Mitarbeiter sind entsprechend zu unterweisen.

- ### Legende Zusatzausstattung
- Besandungsanlage
  - Elektrant
  - Druckluftständer
  - Bremsprobegerät

- ### Legende Beleuchtung
- Serviceeinrichtung ohne Beleuchtung
  - Beleuchtungsstärke  $< 10 \text{ Lux}$
  - Beleuchtungsstärke  $\geq 10 \text{ Lux}$

- ### Legende Funktion/Produktkategorie Serviceeinrichtung
- Zugbildungsgleis
  - Dispogleis
  - Andigleis
  - Ab-/Bereitstellungsgleis
  - Ladegleis
  - Ladegleis\_KV
  - Lokogleis
  - Tankgleis
  - Zuführungsgleis
  - keine Serviceeinrichtung