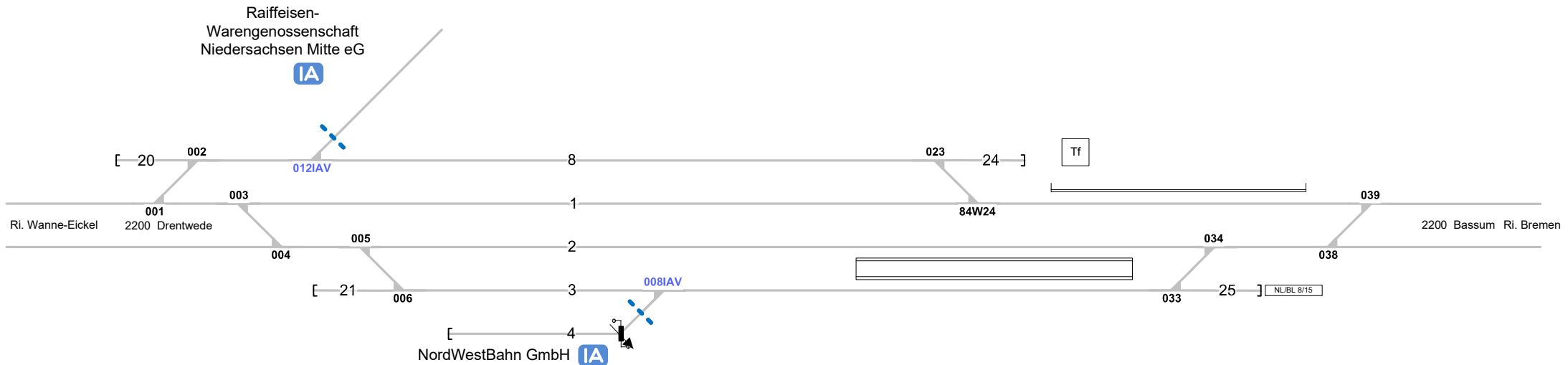










Twistringen




Strecke 2200 km 197,8
Ferngesteuert






Legende Funktion/Produktkategorie Serviceeinrichtung

-  5 Zugbildungsgleis
-  5 Dispogleis
-  5 Andigleis
-  5 Ab-/Bereitstellungsgleis
-  5 Ladegleis
-  5 Ladegleis_KV
-  5 Lokgleis
-  5 Tankgleis
-  5 Zuführungsgleis
-  5 keine Serviceeinrichtung

Legende Beleuchtung

-  - Serviceeinrichtung ohne Beleuchtung
-  - Beleuchtungsstärke < 10 Lux
-  - Beleuchtungsstärke ≥ 10 Lux

Legende Weichen

-  - ortsgestellte Weiche
-  - ferngestellte Weiche
-  - Weiche EOW Bereich