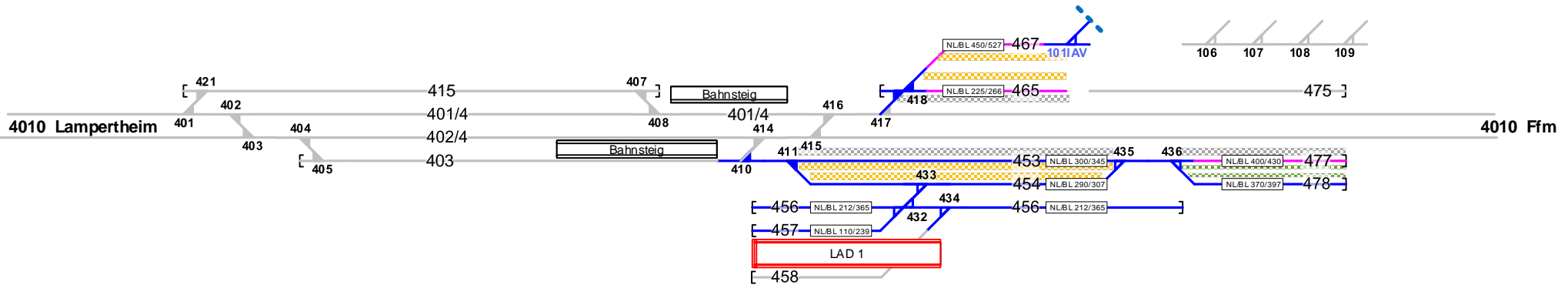


Gernsheim

Heinrich Durst
Malzfabriken
GmbH & Co. KG







IA




Legende Wege

Nutzungsart der Gleiszwischenräume (Wege) ist Geschwindigkeitsabhängig. Ausweisung erfolgt gemäß aktuellen, betrieblichen Vorgaben zur Geschwindigkeit. Pro Zwischenraum werden 2 Wegearten ausgewiesen, abhängig vom betrachteten Arbeitsgleis ($V = 0 \text{ km/h}$) und dem benachbarten Verkehrsgleis ($V > 0 \text{ km/h}$)




-  - Rangierweg $\geq 1,30 \text{ m}$
-  - Verkehrsweg $\geq 1,0 \text{ m}$
-  - Zu-/Rand-/Überwege
-  - Raum $< 1,0 \text{ m}$

Einbauten sind nicht dargestellt. Dies ist in der Gefährdungsbeurteilung zu beachten. Mitarbeiter sind entsprechend zu unterweisen.

Legende Zusatzausstattung

-  - Ladestraße

Legende Beleuchtung

-  - Serviceeinrichtung ohne Beleuchtung
-  - Beleuchtungsstärke $< 10 \text{ Lux}$
-  - in Gleis 10 – 35, 40 – 52, etc.

Legende Funktion/Produktkategorie Serviceeinrichtung

-  - Zugbildungsgleis
-  - Dispogleis
-  - Andigleis
-  - Ab-/Bereitstellungsgleis
-  - Ladegleis
-  - Ladegleis_KV
-  - Lokgleis
-  - Tankgleis
-  - Zuführungsgleis
-  - keine Serviceeinrichtung