

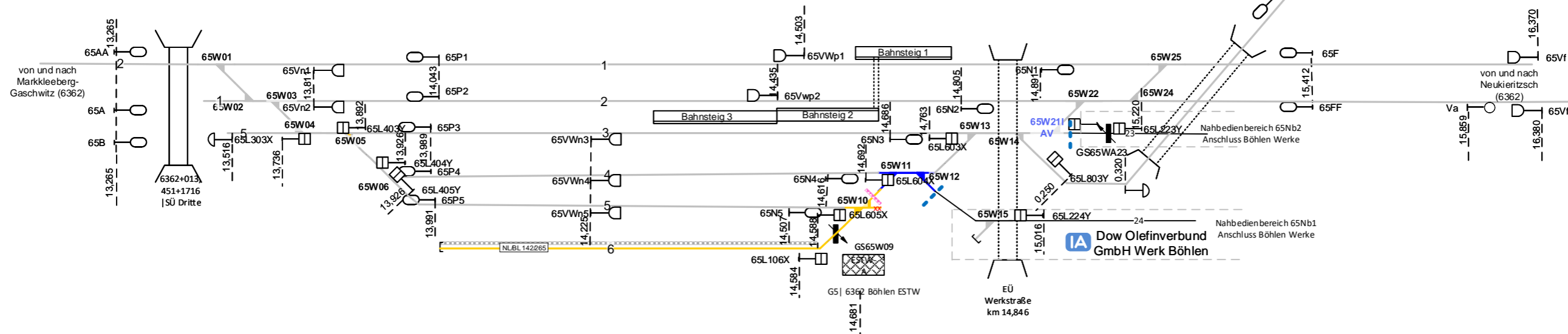


Bf Böhlen b. Leipzig (LBO)







-  Teilbereiche
-  Teilbereiche
-  Beleuchtungsanlage
Böhlen Gleis 3-6

Bf Böhlen b. Lpz (LBO)
UZ M-Gaschwitz, BZ Leipzig,
Steuerbezirk 15













Legende Wege

Nutzungsart der Gleiszwischenräume (Wege) ist Geschwindigkeitsabhängig. Ausweisung erfolgt gemäß aktuellen, betrieblichen Vorgaben zur Geschwindigkeit. Pro Zwischenraum werden 2 Wegearten ausgewiesen, abhängig vom betrachteten Arbeitsgleis ($V = 0 \text{ km/h}$) und dem benachbarten Verkehrsgleis ($V > 0 \text{ km/h}$)




-  - Rangierweg $\geq 1,30 \text{ m}$
-  - Verkehrsweg $\geq 1,0 \text{ m}$
-  - Zu-/Rand-/Überwege
-  - Raum $< 1,0 \text{ m}$

Einbauten sind nicht dargestellt. Dies ist in der Gefährdungsbeurteilung zu beachten. Mitarbeiter sind entsprechend zu unterweisen.

Legende Funktion/Produktkategorie Serviceeinrichtung

-  - Zugbildungsgleis
-  - Dispogleis
-  - Andigleis
-  - Ab-/Bereitstellungsgleis
-  - Ladegleis
-  - Ladegleis_KV
-  - Lokgleis
-  - Tankgleis
-  - Zuführungsgleis
-  - keine Serviceeinrichtung

Legende Beleuchtung

-  - Serviceeinrichtung ohne Beleuchtung
-  - Beleuchtungsstärke $< 10 \text{ Lux}$
-  - Beleuchtungsstärke $\geq 10 \text{ Lux}$