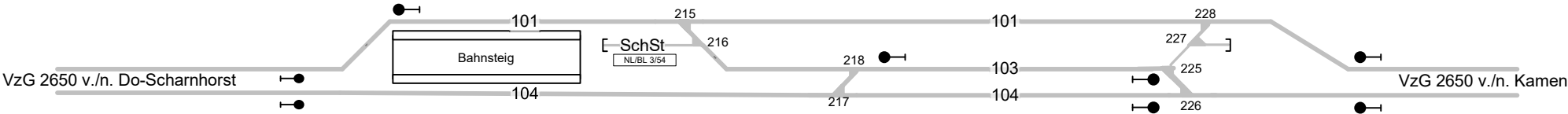


Bf Dortmund-Kurl (EDKU)

Str. 2650 Köln-Deutz - Hamm Pbf
km 129,4
Ferngestellt von Do Scharnhorst



Signalanlagen- und Standorte vereinfacht




Legende Weichen


 - ortsgestellte Weiche


 - ferngestellte Weiche

 - Weiche EOW Bereich


Legende Beleuchtung


 - Serviceeinrichtung ohne Beleuchtung


 - Beleuchtungsstärke < 10 Lux


 - Beleuchtungsstärke ≥ 10 Lux


Legende Funktion/Produktkategorie
Serviceeinrichtung


 - Zugbildungsgeis

 - Dispogleis


 - Andigleis


 - Ab-/Bereitstellungsgleis


 - Ladegleis

 - Ladegleis_KV

 - Lokgleis

 - Tankgleis

 - Zuführungsgleis

 - keine Serviceeinrichtung