







Strecke 2984 Lage - Bielefeld Hbf
km 14,85



-  - Rangiereweg $\geq 1,30$ m
-  - Verkehrsweg $\geq 1,0$ m
-  - ZU-/RAND-/ÜBERWEGE
-  - Raum < 1.0 m

Legende Weichen

-  - ortsgestellte Weiche
-  - ferngestellte Weiche
-  - Weiche EOW Bereich

Legende Beleuchtung

- Serviceeinrichtung ohne Beleuchtung
- Beleuchtungsstärke $< 10 \text{ Lux}$
- Beleuchtungsstärke $\geq 10 \text{ Lux}$

Legende Funktion/Produktkategorie
Serviceeinrichtung

- | | |
|---|--------------------------|
| 5 | Zugbildungsgleis |
| 5 | Dispogleis |
| 5 | Andigleis |
| 5 | Ab-/Bereitstellungsgleis |
| 5 | Ladegleis |
| 5 | Ladegleis_KV |
| 5 | Lokgleis |
| 5 | Tankgleis |
| 5 | Zuführungsgleis |
| 5 | keine Serviceeinrichtung |