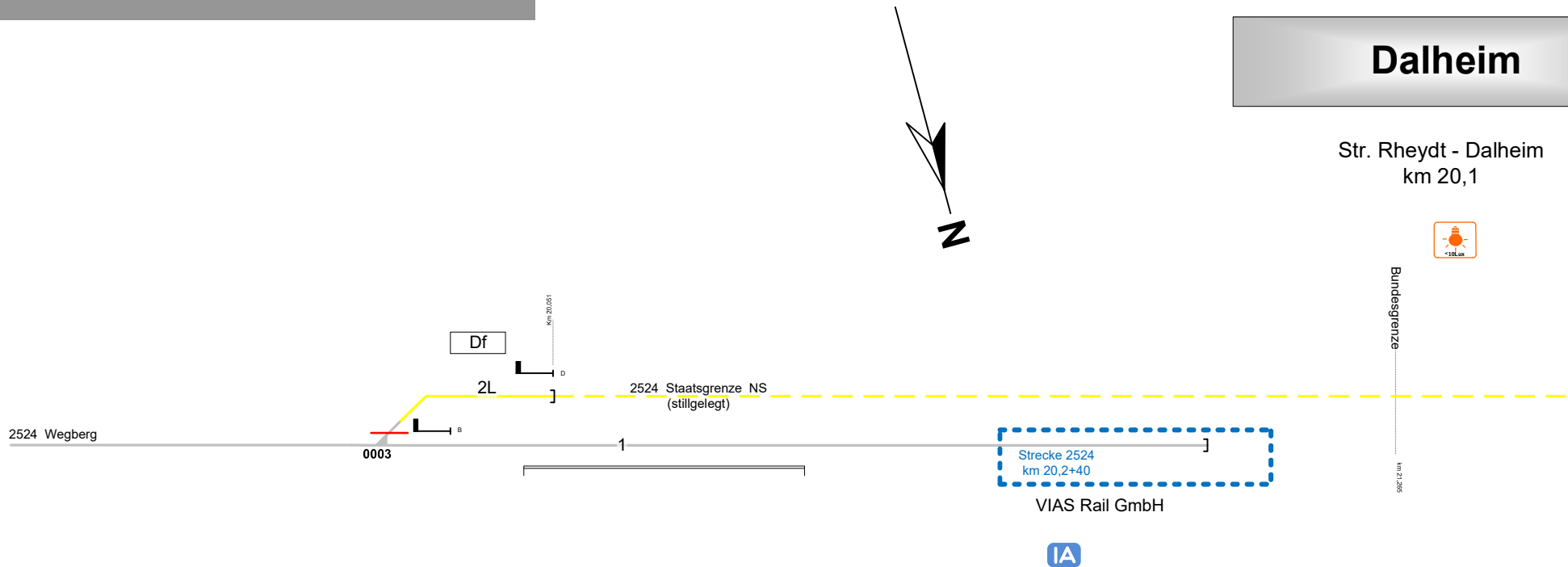





## Dalheim




Str. Rheydt - Dalheim  
km 20,1




### Legende Weichen

-  - ortsgestellte Weiche
-  - ferngestellte Weiche
-  - Weiche EOW Bereich

### Legende Beleuchtung

-  - Serviceeinrichtung ohne Beleuchtung
-  - Beleuchtungsstärke < 10 Lux
-  - Beleuchtungsstärke ≥ 10 Lux

### Legende Funktion/Produktkategorie Serviceeinrichtung

-  - 5 Zugbildungsgleis
-  - 5 Dispogleis
-  - 5 Andigleis
-  - 5 Ab-/Bereitstellungsgleis
-  - 5 Ladegleis
-  - 5 Ladegleis\_KV
-  - 5 Lokgleis
-  - 5 Tankgleis
-  - 5 Zuführungsgleis
-  - 5 keine Serviceeinrichtung