




Düren

Str.2600 Köln - Aachen
 km 37,7 - 42,2






 Str. 9304 Rurtalbahn
 Str. 9306 Rurtalbahn

Legende Funktion/Produktkategorie
Serviceeinrichtung

 5 Zugbildungsgleis
 5 Dispogleis
 5 Andigleis
 5 Ab-/Bereitstellungsgleis
 5 Ladegleis
 5 Ladegleis_KV
 5 Lokgleis
 5 Tankgleis
 5 Zuführungsgleis
 5 keine Serviceeinrichtung




Legende Wege

Nutzungsart der Gleiszwischenräume (Wege) ist Geschwindigkeitsabhängig.
 Ausweisung erfolgt gemäß aktuellen, betrieblichen Vorgaben zur Geschwindigkeit.
 Pro Zwischenraum werden 2 Wegearten ausgewiesen, abhängig vom betrachteten Arbeitsgleis (V = 0 km/h) und dem benachbarten Verkehrsgleis (V > 0 km/h)

 - Rangierweg ≥ 1,30 m
 - Verkehrsweg ≥ 1,0 m
 - Zu-/Rand-/Überwege
 - Raum < 1,0 m

Einbauten sind nicht dargestellt. Dies ist in der Gefährdungsbeurteilung zu beachten. Mitarbeiter sind entsprechend zu unterweisen.

Legende Beleuchtung

 - Serviceeinrichtung ohne Beleuchtung
 - Beleuchtungsstärke < 10 Lux
 - Beleuchtungsstärke ≥ 10 Lux

Legende Weichen

 - ortsgestellte Weiche
 - ferngestellte Weiche
 - Weiche EOW Bereich

Legende Zusatzausstattung

 E 1 - Elektrant
 WF 1 - Wasserfüllständer
 BUEH.1 - Arbeits-/Reinigungsbühne