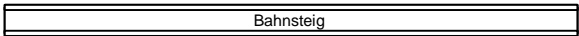
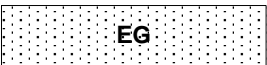


Bad Honnef




Strecke 2324  
Köln - Niederlahnstein  
km 102,7 - 104,4



Köln Str.2324 Rhöndorf 89W103 006 3 023 17 [NL/BL 110/221] Koblenz

Unkel





Legende Beleuchtung

-  - Serviceeinrichtung ohne Beleuchtung
-  - Beleuchtungsstärke < 10 Lux
-  - Beleuchtungsstärke ≥ 10 Lux

Legende Weichen

-  - ortsgestellte Weiche
-  - ferngestellte Weiche
-  - Weiche EOW Bereich

Legende Wege

- Nutzungsart der Gleiszwischenräume (Wege) ist Geschwindigkeitsabhängig. Ausweisung erfolgt gemäß aktuellen, betrieblichen Vorgaben zur Geschwindigkeit. Pro Zwischenraum werden 2 Wegearten ausgewiesen, abhängig vom betrachteten Arbeitsgleis (V = 0 km/h) und dem benachbarten Verkehrsgleis (V > 0 km/h)
-  - Rangierweg ≥ 1,30 m
  -  - Verkehrsweg ≥ 1,0 m
  -  - Zu-/Rand-/Überwege
  -  - Raum < 1,0 m
- Einbauten sind nicht dargestellt. Dies ist in der Gefährdungsbeurteilung zu beachten. Mitarbeiter sind entsprechend zu unterweisen.

Legende Funktion/Produktkategorie Serviceeinrichtung

-  - 5 Zugbildungsgleis
-  - 5 Dispogleis
-  - 5 Andigleis
-  - 5 Ab-/Bereitstellungsgleis
-  - 5 Ladegleis
-  - 5 Ladegleis\_KV
-  - 5 Lokgleis
-  - 5 Tankgleis
-  - 5 Zuführungsgleis
-  - 5 keine Serviceeinrichtung