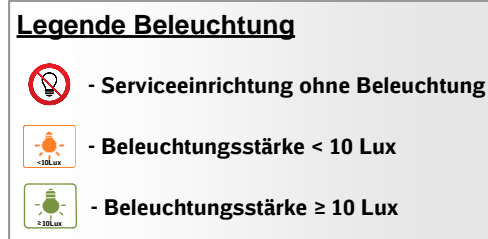








Stecke 2324
Bonn-Oberkassel - Königswinter
Km 95,3 - 96,6




Nutzungsart der Gleiszwischenräume (Wege) ist Geschwindigkeitsabhängig.
Ausweisung erfolgt gemäß aktuellen, betrieblichen Vorgaben zur Geschwindigkeit.
Pro Zwischenraum werden 2 Wegearten ausgewiesen, abhängig vom betrachteten Arbeitsgleis ($V = 0 \text{ km/h}$) und dem benachbarten Verkehrsgleis ($V > 0 \text{ km/h}$)

-  - Rangierweg $\geq 1,30$ m
-  - Verkehrsweg $\geq 1,0$ m
-  - Zu-/Rand-/Überwege
-  - Raum $< 1,0$ m

Einbauten sind nicht dargestellt. Dies ist in der Gefährdungsbeurteilung zu beachten. Mitarbeiter sind entsprechend zu unterweisen.

- Legende Funktion/Produktkategorie**
Serviceeinrichtung

-  Zugbildungsgleis
-  Dispogleis
-  Andigleis
-  Ab-/Bereitstellungsgleis
-  Ladegleis
-  Ladegleis_KV
-  Lokgleis
-  Tankgleis
-  Zuführungsgleis
-  keine Serviceeinrichtung