







Legende Funktion/Produktkategorie Serviceeinrichtung

- 5 Zugbildungsgeleis
- 5 Dispogleis
- 5 Andigleis
- 5 Ab-/Bereitstellungsgeleis
- 5 Ladegleis
- 5 Ladegleis_KV
- 5 Lokgeleis
- 5 Tankgeleis
- 5 Zuführungsgeleis
- 5 keine Serviceeinrichtung

Legende Beleuchtung

-  - Serviceeinrichtung ohne Beleuchtung
-  - Beleuchtungsstärke < 10 Lux
-  - Beleuchtungsstärke ≥ 10 Lux

Legende Weichen

-  - ortsgestellte Weiche
-  - ferngestellte Weiche
-  - Weiche EOW Bereich

Stolberg (Rheinl)

Strecke 2600
Köln - Aachen Grenze
Km 58,7+83-61,1+81

Strecke 2555
Aachen-Nord - Kirchberg b.Jülich

Strecke 2571
Hochneukirch - Stolberg Regiobahn

